



# OVER EN UIT - WAT NU?

---

EEN PRAKTISCH WERKBOEK OM JOUW  
ACHTERBLIJVERS GOED VOOR TE BEREIDEN OP JOUW  
UITVAARTWENSEN.

**OMVAL**  
service



### Waar bewaar je dit document?

Zodra je dit document hebt ingevuld, moeten je achterblijvers er natuurlijk wél makkelijk bijkunnen.

### Mijn advies is om het:

1. Te printen en aan ze te geven
2. Op te slaan in de cloud (en hen het wachtwoord te geven)
3. Te printen en te bewaren op een plek waar je jouw belangrijke documenten bewaart, dus bijvoorbeeld in de buurt van je paspoort, je testament of in een kluis.
4. Ben je ondernemer en neem je deel aan de Omvalservice? Doe dan ook een kopie in je Omvalmap.

# WELKOM!

Wat fijn dat je met dit werkboek aan de slag gaat!

Misschien denk je nu wel: **'Ik ben straks toch dood, dus het maakt mij allemaal niets uit wat jullie regelen'**. Herkenbaar voor velen, maar voor jouw achterblijvers niet ideaal.

Zij willen jouw afscheid voor je regelen op de manier die jij wilde, dus geef ze hiervoor de benodigde handvatten en duidelijkheid.

**Dit werkboek neemt je stap voor stap mee en behandelt alle aspecten waar je hen input over kan geven. In een uurtje kan je al een heel eind komen!**

Vandaag kan je een start maken met het voorbereiden van dit scenario. Geloof me: **alles wat je nu op papier gaat zetten, is voor jouw achterblijvers waardevol**. Het zijn namelijk stukjes informatie die hen enorm helpen op het moment dat hun focus moet liggen op rouwen om jou (en niet zich zorgen maken of ze het 'het wel goed doen zoals je gewild zou hebben').

Heel veel succes!

Myrthe

Wil je ook beter voorbereid zijn op het scenario 'Wat als ik morgen omval?'

De Omvalservice is speciaal voor ondernemers en heeft álle research gedaan op juridisch, notarieel, technisch, communicatief en financieel gebied en verwerkt in één programma. Je hoeft dan ook alleen dit programma stap voor stap te volgen en aan te vullen met jouw eigen bedrijfsgegevens.

Hiermee bereid je jouw Omval-scenario helemaal voor, en help je jouw achterblijvers met alles wat zij nodig hebben om op dat verdrietige moment jouw bedrijf te ontmantelen óf voort te zetten.



## HOE IS DIT WERKBOEK INGEDEELD?

Het is ingedeeld in vijf korte hoofdstukken:

- Een algemeen deel waarin je aangeeft wat voor uitvaart je wil, wat je qua financiën hebt geregeld en of je een donorcodicil hebt.
- Aansluitend bespreken we de keuzes die je nu al kan maken die betrekking hebben op de periode vóór je uitvaart, tijdens en na jouw uitvaart.
- We sluiten af met een aantal handige templates die je in kan vullen voor jouw achterblijvers.

**Dit werkboek is ingevuld door**

**Op datum**

Plan alvast in je agenda een jaarlijks moment dat je even dit document doorneemt en eventueel update. Kost je waarschijnlijk jaarlijks tien minuutjes.



**Lieve achterblijver, dit is wat je van tevoren moet weten....**

LEES SNEL VERDER!



# ALGEMEEN

## 1. SOORTEN UITVAARTEN

Laten we starten bij het begin. Vroeger had je de keuze om ofwel **begraven** te worden ofwel om **gecremeerd** te worden. Inmiddels zijn er meerdere manieren van lijkbezorging (wat een afschuwelijke term, hè!) bijgekomen. De alternatieven die je misschien aanspreken, zijn:

- Je kunt je lichaam **doneren aan de wetenschap** (op [lichaamsdonatie.info](https://lichaamsdonatie.info) lees je hoe je dat regelt)
- op een duurzame manier **composter**, bijvoorbeeld met behulp van een myceliumkist
- **resomeren** (alkalische hydrolyse), waarbij je lichaam wordt opgelost in vloeistof of **cryomeren** (vriesdrogen) waarna het resterende poeder kan worden gecomposteerd. Resomeren is in Nederland nog niet toegestaan, maar in bepaalde staten in de VS wel. Cryomeren wordt op dit moment ontwikkeld in Zweden. Omdat niet alle Omvalservice-klienten zich bevinden in Nederland, leek het me goed om deze opties toch (vast) te vermelden, want misschien kan het in de toekomst wél hier.
- een **zeebegravenis**, waarvan het goed te weten is dat dat in Nederland niet mag, maar in sommige andere landen wel. As uitstrooien over zee is wellicht een alternatief voor je.

Deze uitvaartsvorm zou ik graag willen



# ALGEMEEN

## 2. FINANCIERING

De gemiddelde uitvaart kost tussen de **€7.000 en de €12.000** (al kan je het natuurlijk zo gek maken als je zelf wil en sommige kosten zijn hier niet bij inbegrepen, zoals bijvoorbeeld repatriëring als je vanuit het buitenland (onverzekerd) naar Nederland moet worden vervoerd. Een behoorlijke smak geld, waar jouw achterblijvers misschien niet op voorbereid zijn. Heb je misschien ergens een **verzekering** afgesloten voor jouw uitvaart, of een **spaarpotje** waar dit uit betaald kan worden?

- Als je een **uitvaartverzekering** hebt, zet hieronder dan het polisnummer, de verzekeraar en hun contactgegevens. Voeg de polis en bijbehorende voorwaarden als bijlage toe bij dit document. Kunnen jouw achterblijvers eenvoudig deze verzekering inzetten, of is er een volmacht nodig?
- Beschik je over **eigen middelen**, waar kunnen jouw achterblijvers deze dan vinden en hoe kunnen ze hier gebruik van maken? (tip: Module 5 van jouw Omvalservice-programma leert je hoe je de volmachten hiervoor regelt).

### Mijn uitvaart kan op deze manier gefinancierd worden

## 3. DONORCODICIL

Eigenlijk hoort dit niet helemaal bij het thema 'uitvaart', maar het is wel een vraag die gesteld kan worden aan jouw achterblijvers. Dan is het fijn dat je érgens hebt opgeschreven wat jouw wensen zijn ten aanzien van jouw lichaam en het eventueel **doneren van jouw organen en/of weefsels**.

Er zijn **vier mogelijkheden**: je bent donator, je bent geen donator, je laat jouw partner/familie kiezen of je wijst één persoon aan die mag beslissen. Wat je ook kiest: voor jouw achterblijvers is het fijn om te weten wat je had gewild.

Leg op [donorregister.nl](https://donorregister.nl) jouw keuzes vast, dat kan heel makkelijk met behulp van je DigiD. Let op: Heb je dat niet gedaan, dan gaat men ervan uit dat jouw organen gedoneerd mogen worden.

### Dit mag er na mijn dood gebeuren met mijn organen of weefsels (en dat heb ik geregistreerd)

# VOORAFGAAND AAN MIJN UITVAART

## 4. DATUM EN TIJD

In de Wet op de Lijkbezorging (is hij weer!) staat dat je **niet eerder dan 36 uur na je overlijden** begraven of gecremeerd mag worden. Dat is om de politie de mogelijkheid te geven om onderzoek uit te voeren. **Binnen zes werkdagen** (weekend/feestdagen vallen hier niet onder) moet jouw begrafenis of crematie hebben plaatsgevonden. Je as moet door het crematorium een maand bewaard worden voordat jouw achterblijvers het mee mogen nemen.

**Willen je achterblijvers van deze regels afwijken**, dan moeten ze toestemming van de burgemeester (van jouw gemeente) of de Officier van Justitie hebben.

Deze regels willen uiteraard niet zeggen dat je **geen invloed** kan hebben op het moment dat jouw afscheidsbijeenkomst plaatsvindt. Immers: een samenkomst van jouw dierbaren kan ook prima pas een tijdje ná jouw begrafenis/crematie plaatsvinden. Dus heb je bepaalde wensen ten aanzien van het moment van jouw begrafenis, crematie of afscheidsbijeenkomst, laat het dan vooral aan je achterblijvers weten.

**Dit zijn mijn wensen over het moment dat mijn uitvaart plaatsvindt**



# VOORAFGAAND AAN MIJN UITVAART

## 5. OPBARING EN WAKE

In Nederland is het gebruikelijk dat je na je overlijden wordt opgebaard, zodat mensen je een laatste groet kunnen komen brengen (afscheidswake). Vaak wordt er voor een wake gekozen zodat mensen in een kleinere setting (dan tijdens je uitvaart) langs kunnen komen, als ze je nog eenmaal willen 'zien', of voor als ze niet in de gelegenheid zijn om bij de uitvaart zelf te zijn. **Het opbaren is de 'handeling', dus het proces dat jouw lichaam wordt voorbereid voor de uitvaart, de wake is het moment (kunnen ook meerdere momenten zijn) van samenzijn.** De wake wordt afgesloten met het sluiten van de kist.

Bij de opbaring en laatste verzorging wordt je lichaam gewassen, (medisch) voorbereid en gekleed/opgemaakt voor de wake(s) en tenslotte de uitvaart. Na de opbaring wordt je lichaam in de kist of lijkwade gelegd, of bijvoorbeeld op een bed. Je lichaam wordt gekoeld met bijvoorbeeld een koelplaat of een watermatras, of het wordt gebalsemd.

- Een opbaring kan **plaatsvinden** in een uitvaartcentrum, maar ook bijvoorbeeld thuis of op een andere betekenisvolle locatie. In sommige gevallen brengt het extra kosten mee omdat er bijvoorbeeld koelapparatuur geregeld moet worden.
- De **laatste verzorging** wordt gedaan door een professioneel overledenenverzorger of door een medewerker van de uitvaartorganisatie, maar deze kan hierbij ondersteund worden door bijvoorbeeld jouw achterblijvers.
- Zijn er bepaalde **(religieuze) rituelen** die belangrijk voor je zijn tijdens de laatste verzorging of tijdens de opbaring, dan is het goed dat je dat aan jouw achterblijvers laat weten.
- Is er bepaalde **kleding** die je graag aan wil krijgen? Bepaalde sieraden die je aan wil? Heb je wensen ten aanzien van je haar of make-up?

**Ik zou het fijn vinden als er bij mijn opbaring hiermee rekening wordt gehouden**

De (afscheids-)wake vindt plaats op de plek waar het lichaam ligt opgebaard. Je dierbaren kunnen je hier een **laatste groet** komen brengen. Vaak wordt er in de aanloop naar jouw uitvaart toe een aantal momenten gekozen waarop de mensen welkom zijn.

Het is uiteraard mogelijk om tijdens de wake een aantal **rituelen** uit te laten voeren. Misschien vind je het fijn als bezoekers een herinnering aan je opschrijven, iets meebrengen of zijn er religieuze rituelen die jij belangrijk vindt.

**Ik zou het fijn vinden als er hiermee bij mijn wake rekening wordt gehouden**

## 6. AFSCHEIDSBIJEENKOMST

Dan komt het moment dat jouw achterblijvers en dierbaren daadwerkelijk afscheid van jou gaan nemen. Vaak gebeurt een afscheidsceremonie op dezelfde dag als de daadwerkelijke teraardstelling of crematie, maar dat hoeft uiteraard niet.

Hieronder een aantal dingen waar je misschien al eens over hebt nagedacht:

- **Waar** wil je dat jouw afscheidsbijeenkomst plaatsvindt? Is dat thuis, in een religieus gebouw, in een uitvaartcentrum, is het buiten of misschien wel op een voor jou bijzondere locatie?
- Vindt de afscheidsbijeenkomst plaats op **dezelfde plek** als de daadwerkelijke teraardstelling of crematie?
- Heb je al bepaalde afspraken met deze locatie gemaakt (bijvoorbeeld een grafplaats aangekocht, of wil je bijgezet in een familiegraf), doe de documentatie en contactgegevens ervan dan bij dit document).

Verderop in dit handboek gaan we in op de ceremonie zelf, dus hier gaat het alleen over de locatie van jouw afscheid.

**Dit lijkt mij een fijne plek voor mijn uitvaart**



# VOORAFGAAND AAN MIJN UITVAART

## 7. AANKONDIGING EN COMMUNICATIE

Jouw achterblijvers zullen jouw overlijden willen communiceren. Maar aan wie allemaal? En op welke manier? Vaak is er de angst dat ze iemand vergeten te informeren. **Maar weten zij wie je graag geïnformeerd wil hebben en waar ze deze personen kunnen bereiken?** Het zou hen enorm helpen als jij van tevoren vast hebt meegedacht hierover.

Maak het verschil tussen aan de ene kant een aankondiging van jouw overlijden, en aan de andere kant een officiële uitnodiging voor jouw afscheid. Je wil wellicht dat sommige mensen wél geïnformeerd worden, maar níet worden uitgenodigd op jouw afscheid. Laat je achterblijvers vooral weten wie wat voor aankondiging moet krijgen. **Gebruik hiervoor de template in de bijlage.**

Er zijn **verschillende kanalen** die gebruikt kunnen worden voor een aankondiging van jouw overlijden. Denk bijvoorbeeld aan:

- telefonisch contact om mensen te informeren
- een e-mail sturen
- een rouwkaart per post sturen
- het vermelden op social media (op de social media van de achterblijver óf op jouw social media. In dit laatste geval is het goed om de inloggegevens hiervan (op een veilige manier) te delen met jouw achterblijvers)
- een aankondiging in de krant

**Ik wil graag dat je deze kanalen gebruikt om mensen te informeren**

In de bijlage van dit document vind je de template waarmee je de adresgegevens vast kan verzamelen. Zet bij elke persoon ook in de opmerkingen wat je wil dat ze ontvangen.



# VOORAFGAAND AAN MIJN UITVAART

Dan heb je wellicht nog **bepaalde wensen over deze communicatie**. Misschien heb je al een bepaalde tekst voor de aankondiging of rouwkaart in gedachten, wil je dat specifiek een bepaalde foto (of meerdere foto's) van je wordt gebruikt, een bijnaam van je wordt genoemd, of een quote die helemaal past bij jou. Het komt ook voor dat iemand zijn éigen aankondiging wil doen, bijvoorbeeld door middel van een video of een bepaalde tekst uit zijn of haar naam.

## Waar je over na kan denken:

- **Uit wiens naam** wordt de aankondiging gedaan, en welke mensen worden erin genoemd (bijvoorbeeld als het gaat om een opsomming van de achterblijvers)
- Wensen ten aanzien van **opmaak**, schrijfstijl, formaat of materiaal van de aankondiging of rouwkaart
- Zijn er bepaalde **instructies** die je mee wil geven op deze aankondiging of rouwkaart (vermelding van een goed doel, iets wat mensen moeten doen/meenemen, bepaalde kledingvoorschriften voor de uitvaart, etc.)?
- Wat wil je dat er **absoluut níet** wordt gedaan of genoemd? Welke personen wil je níet meenemen in deze communicatie?

## Ik wil graag dat je deze kanalen gebruikt om mensen te informeren

## Ik zou het fijn vinden als je hiermee rekening houdt bij de aankondiging of rouwkaart

Was er een aankondiging of rouwkaart die je ontving en bijzonder vond? Plak hem dan bij dit document, of maak een foto en voeg hem toe. Schrijf erbij wat je aansprak.

# TIJDENS MIJN UITVAART

## 8. SFEER EN DECORATIE

Wat voor **sfeer** heeft jouw uitvaart? Is het een formele bijeenkomst? Moet het juist bol staan van de gezelligheid? Ook hier heb je waarschijnlijk jouw eigen ideeën over. Denk hierbij aan:

- Is het een lange bijeenkomst of een korte?
- Welke termen komen bij je op, bijvoorbeeld: plechtig, traditioneel, rustig, eenvoudig, of misschien kleurrijk, druk, creatief en informeel? **Vaak is de sfeer die je hoopt in één zin te beschrijven.**
- Wil je graag dat het meer 'algemeen' is, of vind je 'persoonlijke elementen' essentieel?
- Hoe zie je de ruimte waarin jouw afscheid plaatsvindt voor je? Hoe is deze aangekleed?
- Zijn er **bepaalde elementen in de decoratie** die niet mogen ontbreken? (Denk aan foto's, bloemen, bepaalde kleuren, bepaalde persoonlijke items, of religieuze zaken die je belangrijk vindt). Wat voor wensen heb je hierbij?

Als ik aan mijn uitvaart denk, ziet het er zo uit

## 9. KIST

Na je opbaring en de wake, zal jouw lichaam naar alle waarschijnlijkheid in een kist gelegd worden, maar ook hier kan je uiteraard bepaalde keuzes in maken.

- Ben je **lichamelijk aanwezig** bij jouw uitvaartdienst? (soms kiezen mensen ervoor om al eerder begraven of gecremeerd te worden, voordat de afscheidsbijeenkomst zal zijn. In dat geval kan het bijvoorbeeld zijn dat jouw urn tijdens de afscheidsbijeenkomst aanwezig is).
- Wil je graag in een kist gelegd worden, **wat voor kist heeft dan je voorkeur?** Is hij van een bepaald materiaal gemaakt, of heeft hij een bepaalde kleur? Is er iets mee 'gedaan', zoals versierd?
- Kies je liever voor **een alternatief** (en niet voor een houten kist), dan kan je denken aan een mand, een kartonnen of bamboe kist, een lijkwade op een opbaarplank of een biologisch afbreekbare kist. Soms kiezen mensen ervoor in een meubelstuk (denk aan aan kast) gelegd te worden die ze zelf gemaakt hebben of die bijvoorbeeld naderhand naar de familie gaat.
- In het geval van cremieren: heb je voorkeuren voor een **bepaald soort urn?** Hoe ziet deze eruit? (later in dit document berspreken we jouw asbestemming, dus dat hoeft je hier niet te beschrijven)
- Zijn er bepaalde **persoonlijke items** die je mee wil nemen in je kist op je laatste reis? Zijn er items die **niet** mee begraven mogen worden? (denk aan bepaalde sieraden die je wel bij je opbaring aan wil, maar die niet mee begraven worden).

Mijn kist of urn ziet er zo uit, en dit neem ik mee

# TIJDENS MIJN UITVAART

## 10. VERVOER

In veel gevallen brengt een rouwauto je naar de plek waar jouw uitvaart plaatsvindt, maar dat hoeft natuurlijk niet. **Ook qua vervoer kan je je eigen keuzes maken.** Misschien wil je wel graag in een zijspan van een motor liggen, of word je gebracht door een koetsje met paarden ervoor. Als je hier bepaalde ideeën of wensen voor hebt, dan is het goed ze hier te vermelden.

**Ik word graag op deze manier vervoerd**

## 11. CEREMONIEMEESTER EN SPREKERS

Wie gaat/gaan jouw afscheidsdienst 'aan elkaar praten'? Is dat een religieus leider, iemand van de uitvaartorganisatie of -locatie, of heb je een ceremoniemeester in gedachten? Hoe zie jij die rol voor je? Hoe kunnen jouw achterblijvers deze persoon benaderen (contactgegevens)?

**Ik vind het fijn als deze persoon mijn afscheidsceremonie leidt**



# TIJDENS MIJN UITVAART

## 12. RITUELEN EN CEREMONIE-ELEMENTEN

Uit **welke elementen** bestaat jouw afscheidsceremonie?

- Welke mensen **spreken** een woordje?
- Zijn dat persoonlijke verhalen of voordrachten van een bepaalde tekst of gedicht? Wil je **invloed** hebben op de inhoud?
- Welke **muziekstukken** zou je gedraaid of gespeeld willen hebben? Is dit opgenomen muziek of live-muziek? Indien live: wie verzorgt deze muziek? Wil je dat jouw achterblijvers de muziek kiezen?
- Wordt er gebruik gemaakt van **video, slideshows, audio**?
- Wil je misschien **zélf aan het woord** komen, door bijvoorbeeld een vooraf opgenomen boodschap? Of iemand die een tekst van jouzelf voorleest?
- Zijn er **bepaalde rituelen** die moeten gebeuren tijdens de ceremonie? Denk aan een kaars-ritueel, een bloemlegging of iets anders persoonlijks

Deze elementen spreken me aan

Deze muziek is mijn favoriet (naam muziekstuk, artiest, eventuele versie/uitgave)

Deze rituelen spreken me aan

Probeer hier echt zo concreet mogelijk te zijn. Hoe meer informatie jouw achterblijvers hebben, hoe makkelijker jij het voor ze maakt.



# NA MIJN UITVAART

## 13. SAMENZIJN NADERHAND

Na afloop van de ceremonie of de daadwerkelijk teraardstelling/crematie, komen de mensen wellicht nog samen om **na te praten of om de dag af te sluiten**. Als je hier bepaalde wensen voor hebt, dan kan je deze hier neerzetten. Denk bijvoorbeeld aan:

- de **locatie** waar dit samenzijn plaatsvindt (misschien bij het uitvaartcentrum zelf, of thuis, of op een plek die voor jouw belangrijk was).
- heb je ideeën over de **aankleding** van deze ruimte?
- wat wil je dat de mensen daar doen, hebben ze wellicht een bepaalde '**opdracht**', zoals bijvoorbeeld hun adresgegevens achterlaten voor een bedankje, of het opschrijven van een herinnering aan jou?
- wat voor **catering** moet er geserveerd worden?

### Deze elementen spreken me aan

## 14. HERINNERING AAN JOU

Wellicht vind je het fijn dat de gasten na afloop iets meekrijgen **ter gedachtenis aan jou**. Dat kan bijvoorbeeld een bidprentje zijn, maar kan ook iets zijn dat ze aan jou kan laten denken, zoals bijvoorbeeld bloemzaadjes/-bollen, een kaarsje of iets bepaalds te eten.

- Is er bepaalde **tekst**, of een zelfgekozen **foto**, die je gebruikt wil hebben op het bidprentje, vermeld het dan hier.
- Als je een **herinneringsitem** hebt dat je graag uitgedeeld ziet, leg dan hieronder uit wat het moet zijn, waar men het kan kopen, en of er ook een tekstje bij moet.

### Ter nagedachtenis aan mij kan je de mensen dit meegeven

# NA MIJN UITVAART

## 15. COMMUNICATIE NADERHAND

Sommige mensen vinden het fijn om naderhand (als er bijvoorbeeld niets is uitgedeeld na afloop van de samenkomst) een bidprentje of bedankje na te sturen. Anderen vinden het weer fijn als er na een bepaalde tijd een bedank-advertentie in een krant komt te staan, of na een bepaalde tijd een in memoriam of herinneringsaankondiging (meestal na een jaar) in krant of op social media. Als je hier ideeën over hebt, noteer het dan hier.

### Naderhand kan er dit gecommuniceerd worden

## 16. ASBESTEMMING

Als je gecremeerd wordt, zal na een maand contact opgenomen worden met je nabestaanden om de as te komen halen. Er is in een eerder stadium waarschijnlijk al gekozen in wat voor urn dat zal zijn (ofwel door jouzelf gekozen ofwel door je nabestaanden, zie punt 9).

Wil je bijvoorbeeld:

- dat jouw as **bij één iemand** komt te staan, bij wie is dat dan? Wil je dat jouw as verdeeld wordt over meerdere mensen, wie krijgt er dan een deel (en wie niet)? Geef je instructies over wat ze wel en niet met deze as mogen doen?
- dat jouw as wordt **neergezet of uitgestrooid** bij een zelfgekozen begraafplaats of strooiveld, welke heb je dan in gedachten?
- dat jouw as **ergens anders** wordt uitgestrooid, waar is dat dan?


Het is goed om vooraf na te gaan of er bepaalde toestemmingen nodig zijn voor het uitstrooien van jouw as. Immers, uitstrooien in Disneyland klinkt misschien wel heel charmant, maar kan je nabestaanden in grote problemen brengen.

### Met mijn as mag dit gebeuren

# TEMPLATES

## 17. ADRESSENLIJST

	naam	adres	e-mail	telefoon	opmerkingen
1					
2					
3					
4					
5					
6					
7					
8					
9					
10					
11					
12					
13					
14					
15					
16					
17					
18					
19					
20					

 Zet in de kolom 'Opmerkingen' bijvoorbeeld of je een bepaalde rol voor deze persoon in gedachten hebt tijdens jouw uitvaart, of belangrijke informatie ten aanzien van adressering van communicatie (bijvoorbeeld namen van hun gezinsleden, en of je deze wel of niet wil uitnodigen voor jouw uitvaart of alleen een kennisgeving wil sturen)

# TEMPLATES

## VERVOLG ADRESSENLIJST

	naam	adres	e-mail	telefoon	opmerkingen
1					
2					
3					
4					
5					
6					
7					
8					
9					
10					
11					
12					
13					
14					
15					
16					
17					
18					
19					
20					

 Print zo veel van deze lijsten als je nodig hebt.

# TEMPLATES

## 18. BIJ EEN ANDERE UITVAART ZAG IK...


**Wat ik op een andere uitvaart zag en wat ik verrassend, mooi of inspirerend vond**

## 19. DOE DIT ALS JE BLIEFT NÍET

**Dit zag ik bij een andere uitvaart en vond ik echt verschrikkelijk**

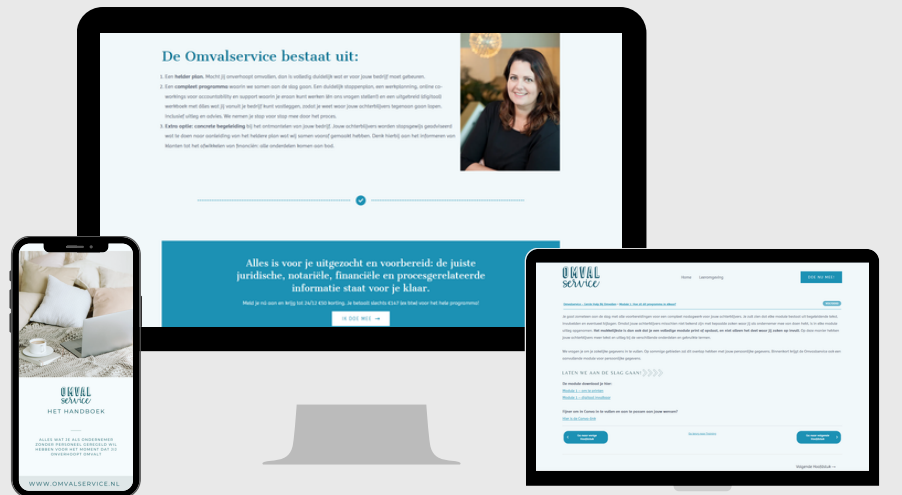
# TEMPLATES

## 20. AANTEKENINGEN



Hey ondernemer! Als je dit handig vond, dan is het goed om te weten dat het Omvalservice-programma bomvol praktische uitleg, checklists, templates en research zit zodat jij, én je achterblijvers, met een gerust gevoel voorbereid zijn mocht jij wilsonbekwaam worden of zelfs overlijden. Je hoeft niet zelf bij experts alle benodigde informatie op te vragen, dat hebben wij al voor je gedaan. Je volgt gewoon stap voor stap ons programma en dat is het!

# DOE JE OOK MEE MET DE OMVALSERVICE?



ELKE MAAND START ER EEN NIEUWE GROEP DEELNEMERS. JE KUNT DUS EENVOUDIG INSTAPPEN EN MEEDOEN. LAAT ONS JE HELPEN OM DAT GERUSTE GEVOEL TE KRIJGEN!

01

Je krijgt direct toegang tot de online leeromgeving waar je alle 10 de modules vindt. Je krijgt een jaar toegang. De modules bevatten duidelijke uitleg, een werkboek en veel invulbare templates.

02

Elke module behandelt één thema en bevat alles wat je nodig hebt om dit thema voor jouw bedrijf voor te bereiden. Ga stap voor stap aan de slag.

03

De thema's die we behandelen zijn: notarieel, juridisch, financieel, technisch, communicatie, klanten en bedrijfsvoering. Alle research is al voor je gedaan.

04

Je krijgt twaalf keer een uitnodiging om deel te nemen aan de co-workings via Zoom, waar je lekker aan de slag gaat én vragen kunt stellen.

05

Het geruste gevoel dat dit jou en jouw achterblijvers gaat opleveren, is onbetaalbaar.

## ZIEN WE JE SNEL?



Bronnen gebruikt voor deze  
download: rijksoverheid.nl,  
donorregister.nl,  
lichaamsdonatie.info, de Wet op de  
Lijkbezorging, verschillende  
uitvaartorganisaties.